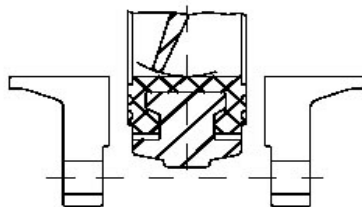
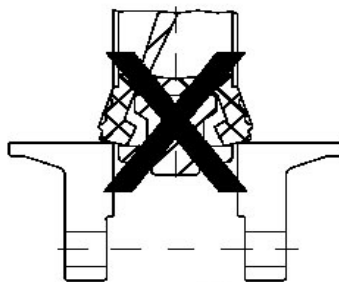


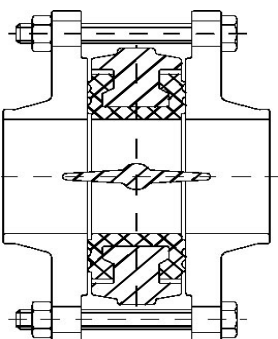
UPUTSTVO ZA PRAVILNU MONTAŽU MEĐUPRIRUBNIČKOG LEPTIR VENTILA



Pri ubacivanju ventila u cevovod, prirubnice moraju biti dovoljno razmaknute tako da nema dodira zaptivača i prirubnice. Za to vreme leptir treba da bude u položaju "polu-zatvoreno" (kao na gornjoj slici)



Primer pogrešne montaže: prirubnice su isuviše blizu jedna drugoj i zaptivka može biti oštećena.



Nakon ubacivanja ventila među prirubnice, ali pre dotezanja zavrtnjeva, leptir se mora nalaziti u položaju "otvoreno" (kao na gornjoj slici). U suprotnom bi se mogla oštetiti ili trajno deformisati zaptivka prilikom zatvaranja ventila.